


# Extrémité d'un lien

Finir l'extrémité d'un lien proprement, dans le cas où la couture est apparente.

Pour le modèle Vagabond par exemple.


Postez votre  
réalisation sur  
HerLittleWorld.fr !



1. Couper selon la forme désirée. Ici, en pointe.




2. Retourner, endroit contre endroit.



3. Faire une couture le long du bord.



4. Couper le surplus et la pointe.



5. Retourner.



6. Piquer le long du bord à 2 mm.

**Patrons de couture**

[www.herlittleworld.fr](http://www.herlittleworld.fr)

<http://herlittleworld.canalblog.com/>

[contact@herlittleworld.fr](mailto:contact@herlittleworld.fr)

